


Neomezená životnost
v harmonii s přírodou




Vložená izolace (na přání)



Systém těsnění



- základem je stabilní vícevrstvý hranol se **stavební hloubkou 78 mm**
- z vnější strany hliníkové opláštění, které chrání dřevěné okno, **prodlužuje jeho životnost** a díky kterému jsou okna **nenáročná na jakoukoliv údržbu**
- hliníkové opláštění ve 4 variantách pro **dokonalý vzhled fasády**: Classic, Quadrat, Linear a Integral
- volbou varianty hliníkového opláštění s **tepelnou izolací** lze získat **úspory energie** (dostupné u modelu Classic, Quadrat a Linear)
- **speciální transparentní odstíny** pro povrchovou úpravu dřevěných částí dřevohliníkových konstrukcí pro **zvýraznění kresby dřeva**
- celoobvodové kování standardně s bezpečnostními prvky pro **zvýšenou odolnost proti vloupání**
- dvě těsnící roviny, středové a přídatné dorazové těsnění, přispívají k **optimální tepelné a akustické izolaci**



CLASSIC

$U_w = 0,72 \text{ W/m}^2\text{K}$


**KVALITNÍ
ČESKÁ OKNA**

Okenní
systém

TECHNICKÉ ÚDAJE

| Typ profilu | | IV96 Classic | IV96 Quadrat | IV96 Linear | IV96 Integral |
|---------------------------------|------------------------------|--------------|--------------|-------------|---------------|
| Design | plošně odsazené | • | • | | |
| | plošně srovnané | | | • | • |
| Rozměry (mm) | staveb. hloubka | 96 | 90 | 90 | 90 |
| | pohledová šířka (rám/řídlo)* | 120 | 120 | 120 | 116 |
| | pohledová šířka štlup* | 130 | 130 | 130 | 130 |
| | pohledová šířka štlup* | 182 | 182 | 182 | 182 |
| Systém těsnění | | středové | středové | středové | středové |
| Počet těsnění | | 2 | 2 | 2 | 2 |
| Bezpečnostní body | | 3 | 3 | 3 | 3 |
| Součinitel prostupu tepla oknem | $U_g = 1,1$ | 1,1 | 1,1 | 1,1 | - |
| | $U_g = 0,6$ | 0,79 | 0,79 | 0,79 | 0,79 |
| | $U_g = 0,5$ | 0,72 | 0,72 | 0,72 | 0,72 |
| Typy otvírek | fix | • | • | • | • |
| | otvíravé a otvíravé-sklopné | • | • | • | • |
| | sklopné | • | • | • | • |
| | balkonové dveře | • | • | • | • |
| | balk. dveře s nízkým prahem | • | • | • | |
| | balk. dveře ven otvíravé | • | • | • | |
| | odstavné posuvné balk.dveře | • | • | • | • |
| | vchodové dveře | • | | | |
| Stavební tvary | standard – pravoúhlá | • | • | • | • |
| | šikmá | • | • | • | • |
| | oblouková | | | | |

EXTERIÉR **




Další nabídka barev dle vzorkovnice u obchodních zástupců.

INTERIÉR (smrk/borovice) **




MODELÝ



Classic



Quadrat



Linear



Integral

* standardní kombinace.

** Ukázka barevných odstínů je pouze orientační.

Regionální partner

www.otherm.cz