


# METALIC EXCLUSIVE

LUXUS S NEOMEZENOU  
ŽIVOTNOSTÍ

$U_w = 0,89 \text{ W/m}^2\text{K}$



- Nadstandardní tepelná izolace.
- Vysoké úspory energie díky 3komorovému okennímu systému.
- Přerušovaný tepelný most.
- Integrované tepelně reflexní izolační můstky.
- Standardně osazován izolačním trojsklem.
- Pro zvýšení tepelných úspor je pod sklo umístěna speciální pěnová izolace zasklení.
- Vysoce hodnotný těsnicí systém.
- Velkoobjemové vícekomorové středové těsnění pro akustickou a tepelnou izolaci a těsnost.
- Vnitřní středové těsnění vytváří ideální dešťovou zábranu.
- Ideální do rodinných domů a bytových staveb.
- Široké možnosti barevného provedení v neomezené škále RAL.



**KVALITA**  
bez kompromisu



**ZÁRUKA**  
přímo od výrobce



**CERTIFIKÁT**  
garance původu





**PROFESIONÁLNÍ**  
montážní služby



**JISTOTA SERVISU**  
po celou dobu používání

Typ profilu		Exclusive	Standard	Panel	Techo
Design	plošně srovnané	•	•	•	•
Rozměry (mm)	staveb. hloubka	72/80	72/80	72/80	70/79
	pohledová šířka (rám/křídlo)*	114	114	114	114
	pohledová šířka štlup*	157	157	157	156
	pohledová šířka sloupek*	174	174	174	173
Systém těsnění		středové	středové	středové	středové
Počet těsnění		2	2	2	2
Bezpečnostní body		3	3	3	1
Součinitel prostupu tepla $U_w$ **	$U_g = 1,1$	1,3	1,4	1,5	1,4
	$U_g = 0,6$	0,96	1,0	-	1,0
	$U_g = 0,5$	0,89	0,96	-	0,95
Typy otvírek	fix	•	•	•	•
	otvíravé a otvíravě-sklopné	•	•	•	•
	balkonové dveře	•	•	•	•
	balk. dveře s nízkým prahem	•	•	•	•
	balk. dveře ven otvíravé	•	•	•	•
	odstavně posuvné balk. dveře	•	•	•	•
	vchodové dveře	•	•	•	•
Stavební tvary	standard – pravouhlá	•	•	•	•
	šikmá	•	•	•	•
	oblouková				

**DEKORY ZÁKLADNÍ \*\*\***

**DEKORY SPECIÁLNÍ \*\*\***


\* Standardní kombinace. \*\* Stanoveno výpočtem. \*\*\* Ukázka barevných odstínů je pouze orientační.

**MODELY**
